



ADASO
ADANA SANAYİ ODASI

Nitelikli Eleman Teminine Yönelik Çalışmalar ve Mesleki Yeterlilik Belgesi Uygulamaları

08.04.2016

Sunum İçeriği

- 1-Rakamlarla Adana Sanayi
- 2-Adana Tekstil ve Konfeksiyon Sektörü Bilgileri
- 3-Adana Meslek Liseleri
- 4-Nitelikli Eleman Sorunları ve Çözüm Önerileri
- 5-Tekstil ve Konfeksiyon Sektöründe Mesleki Yeterlilik Zorunluluğu
- 6-Soru-Cevap



Adana Sanayi Odası

Rakamlarla
Adana Sanayi

Adana İmalat Sanayinde İşyeri Sayıları

Ocak-Ağustos 2015

| Sıra | Nace | Alt Sektör Adı | İşyeri | % |
|------|------|-------------------------------------|--------|-------|
| 1 | 10 | Gıda ürünleri imalatı | 959 | 19,0 |
| 2 | 25 | Fabrik. Metal ürün.(Mak.Tec.Har) | 609 | 12,1 |
| 3 | 31 | Mobilya imalatı | 478 | 9,5 |
| 4 | 33 | Makine ve ekipman.Kurulumu ve on. | 446 | 8,8 |
| 5 | 14 | Giyim eşyaları imalatı | 417 | 8,3 |
| 6 | 22 | Kauçuk ve plastik ürünler im. | 304 | 6,0 |
| 7 | 28 | Makine ve ekipman imalatı | 238 | 4,7 |
| 8 | 23 | Metalik olmayan ürünler ima. | 237 | 4,7 |
| 9 | 16 | Ağaç,ağaç ürünleri ve mantar ür. | 204 | 4,0 |
| 10 | 13 | Tekstil ürünleri imalatı | 197 | 3,9 |
| 11 | 24 | Ana metal sanayi | 165 | 3,3 |
| 12 | 32 | Diğer imalatlar | 133 | 2,6 |
| 13 | 18 | Kayıtlı medyanın basılması ve çoğ. | 126 | 2,5 |
| 14 | 20 | Kimyasal ürünleri imalatı | 126 | 2,5 |
| 15 | 27 | Elektrikli teçhizat imalatı | 107 | 2,1 |
| 16 | 15 | Deri ve ilgili ürünler imalatı | 95 | 1,9 |
| 17 | 29 | Motorlu kara taşıtı ve römork im. | 62 | 1,2 |
| 18 | 17 | Kağıt ve kağıt ürünleri imalatı | 52 | 1,0 |
| 19 | 11 | İçecek imalatı | 33 | 0,7 |
| 20 | 26 | Bilgisayar, elektronik ve optik ür. | 23 | 0,5 |
| 21 | 19 | Kok kömürü ve petrol ürün. im. | 17 | 0,3 |
| 22 | 21 | Eczacılık ve ecz.ilişkin mal.im.. | 7 | 0,1 |
| 23 | 30 | Diğer ulaşım araçları imalatı | 7 | 0,1 |
| 24 | 12 | Tütün ürünleri imalatı | 0 | 0,0 |
| | | | 5.042 | 100,0 |

Adana İmalat Sanayinde

Net Satışlara Göre Sektörel Büyüklük-(Milyon TL)

| Sıra | İMALAT SANAYİ ALT SEKTÖR | 2014 | 2014 Pay (%) |
|-------------------------------|--------------------------------------------------------|--------|--------------|
| 1 | 13 - Tekstil Ürünlerinin İmalatı | 3.379 | 20,1 |
| 2 | 10 - Gıda Ürünlerinin İmalatı | 3.037 | 18,1 |
| 3 | 20 - Kimyasalların Ve Kimyasal Ürünlerin İml. | 2.416 | 14,4 |
| 4 | 22 - Kauçuk ve Plastik Ürünlerin İmalatı | 1.139 | 6,8 |
| 5 | 29 - Motorlu Kara Taşıtı, Treyler (Römork) | 1.083 | 6,4 |
| 6 | 23 - Diğer Metalik Olmayan Mineral Ürün.İml. | 948 | 5,6 |
| 7 | 25 - Fabrikasyon Metal Ürünleri İmalatı | 882 | 5,2 |
| 8 | 32 - Diğer İmalatlar | 740 | 4,4 |
| 9 | 14 - Giyim Eşyalarının İmalatı | 612 | 3,6 |
| 10 | 24 - Ana Metal Sanayii | 563 | 3,4 |
| 11 | 28 - BYS Makine Ve Ekipman İmalatı | 441 | 2,6 |
| 12 | 31 - Mobilya İmalatı | 395 | 2,3 |
| 13 | 33 - Makine ve Ekipmanların Kurulumu ve Onarımı | 247 | 1,5 |
| 14 | 17 - Kağıt ve Kağıt Ürünlerinin İmalatı | 213 | 1,3 |
| 15 | 16 - Ağaç, Ağaç Ürünleri ve Mantar Ürünleri İml. | 206 | 1,2 |
| 16 | 27 - Elektrikli Teçhizat İmalatı | 151 | 0,9 |
| 17 | 15 - Deri ve İlgili Ürünlerin İmalatı | 142 | 0,8 |
| 18 | 19 - Kok Kömürü ve Rafine Edilmiş Petrol Ürünleri İml. | 82 | 0,5 |
| 19 | 18 - Kayıtlı Medyanın Basılması ve Çoğaltılması | 48 | 0,3 |
| 20 | 11 - İçeceklerin İmalatı | 42 | 0,3 |
| 21 | 26 - Bilgisayarların, Elektronik ve Optik Ürün.İml. | 2 | 0,0 |
| C. İMALAT SANAYİ GENEL TOPLAM | | 16.802 | 100 |

Adana İmalat Sanayi'sindeki Sektörlerin Türkiye İmalat Sanayindeki Payı (%)

| SEKTÖRLER | 2013 | 2014 |
|-----------------------------------------------------------------------------|-------------|-------------|
| 20 - Kimyasalların ve Kimyasal Ürünlerin İmalatı | 4,5% | 4,4% |
| 13 - Tekstil Ürünlerinin İmalatı | 4,1% | 3,7% |
| 22 - Kauçuk ve Plastik Ürünlerin İmalatı | 1,9% | 2,0% |
| 10 - Gıda Ürünlerinin İmalatı | 2,0% | 2,0% |
| 33 - Makine ve Ekipmanların Kurulumu Ve Onarımı | 1,8% | 2,0% |
| 31 - Mobilya İmalatı | 1,7% | 1,9% |
| 23 - Diğer Metalik Olmayan Mineral Ürünlerin İmalatı | 1,9% | 1,5% |
| 15 - Deri ve İlgili Ürünlerin İmalatı | 1,3% | 1,4% |
| 25 - Fabrikasyon Metal Ürünleri İmalatı (Makine Ve Teçhizat Hariç) | 1,7% | 1,4% |
| 16 - Ağaç, Ağaç Ürünleri Ve Mantar Ürünleri İmalatı (Mobilya Hariç) | 1,3% | 1,3% |
| 29 - Motorlu Kara Taşıtı, Treyler (Römork) (Yarı Römork) İmalatı | 0,1% | 1,2% |
| 14 - Giyim Eşyalarının İmalatı | 0,9% | 1,0% |
| 17 - Kağıt ve Kağıt Ürünlerinin İmalatı | 2,3% | 0,9% |
| 28 - Başka Yerde Sınıflandırılmamış Makine Ve Ekipman İmalatı | 1,8% | 0,9% |
| 11 - İçeceklerin İmalatı | 0,2% | 0,5% |
| 18 - Kayıtlı Medyanın Basılması Ve Çoğaltılması | 0,7% | 0,5% |
| 24 - Ana Metal Sanayii | 0,5% | 0,5% |
| 30 - Diğer Ulaşım Araçlarının İmalatı | 0,5% | 0,3% |
| 27 - Elektrikli Teçhizat İmalatı | 0,2% | 0,3% |
| 19 - Kok Kömürü Ve Rafine Edilmiş Petrol Ürünleri İmalatı | 0,2% | 0,2% |
| 21 - Temel Eczacılık Ürünlerinin Ve Eczacılığa İlişkin Malzemelerin İmalatı | 0,1% | 0,0% |
| 32 - Diğer İmalatlar | 1,0% | 4,6% |

Tekstil Ürünleri İmalatında İllerin Payı (%)

2014

| Sıra | SEKTÖRLER | 13 - TEKSTİL ÜRÜNLERİNİN İMALATI |
|----------|---------------|----------------------------------|
| 1 | İSTANBUL | 31,5% |
| 2 | GAZİANTEP | 19,6% |
| 3 | BURSA | 14,0% |
| 4 | KAHRAMANMARAŞ | 8,0% |
| 5 | DENİZLİ | 6,7% |
| 6 | ADANA | 3,7% |
| 7 | TEKİRDAĞ | 2,6% |
| 8 | İZMİR | 2,3% |
| 9 | UŞAK | 2,3% |
| 10 | KAYSERİ | 2,1% |
| 11 | ŞANLIURFA | 1,3% |
| 12 | ADİYAMAN | 0,7% |
| 13 | MALATYA | 0,7% |
| 14 | KOCAELİ | 0,5% |
| 15 | ANKARA | 0,5% |
| | TOPLAM | 100,0% |

Konfeksiyon ve Deri Ürünleri İmalatında İllerin Payı (%) - 2014

| Sıra | SEKTÖRLER | 14 - GİYİM EŞYALARININ İMALATI |
|----------|---------------|--------------------------------|
| 1 | İSTANBUL | 73,3% |
| 2 | İZMİR | 8,0% |
| 3 | BURSA | 3,4% |
| 4 | DENİZLİ | 2,3% |
| 5 | KIRKLARELİ | 1,3% |
| 6 | ANKARA | 1,3% |
| 7 | TEKİRDAĞ | 1,1% |
| 8 | ADANA | 1,0% |
| 9 | GAZİANTEP | 0,9% |
| 10 | MERSİN | 0,7% |
| 11 | ADİYAMAN | 0,7% |
| 12 | ESKİŞEHİR | 0,7% |
| 13 | KASTAMONU | 0,5% |
| 14 | K.MARAŞ | 0,4% |
| 15 | AYDIN | 0,4% |
| | TOPLAM | 100,0% |

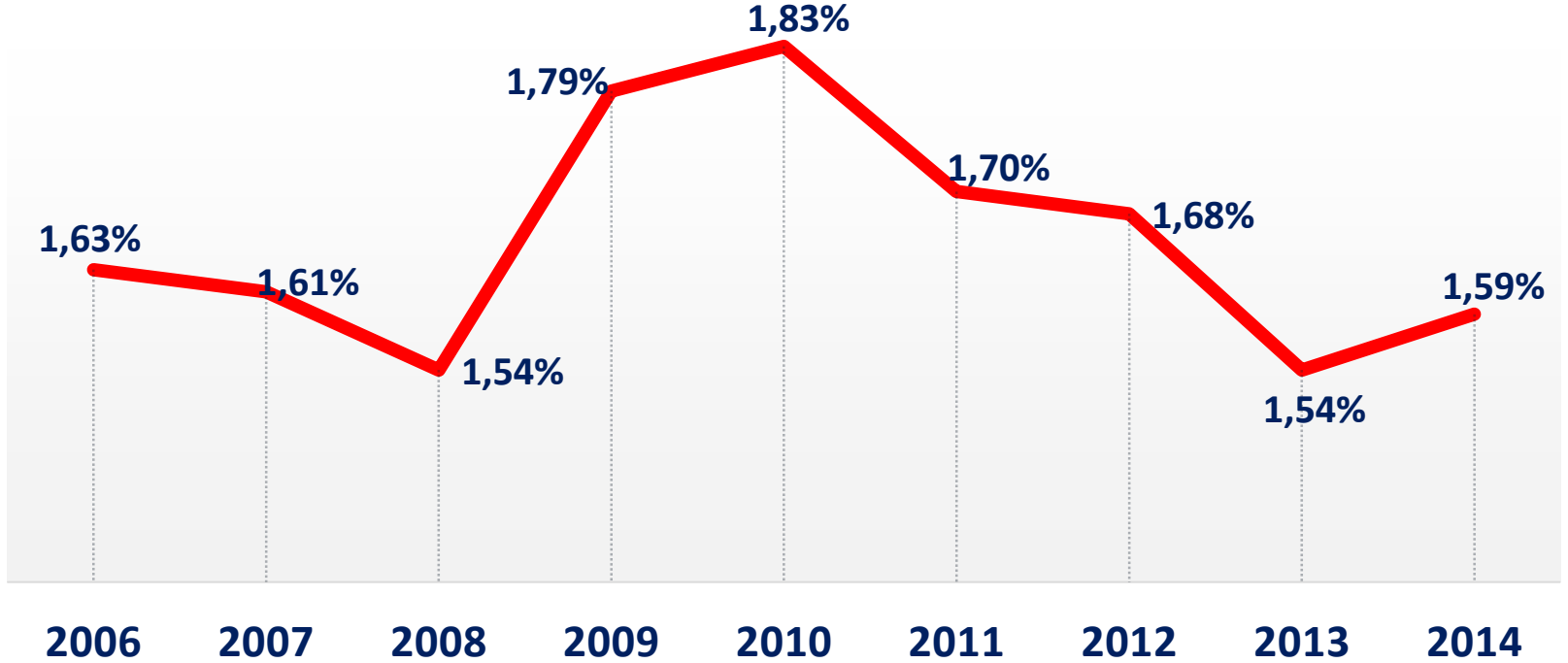
| Sıra | SEKTÖRLER | 15 - DERİ VE İLGİLİ ÜRÜNLERİN İMALATI |
|-----------|---------------|---------------------------------------|
| 1 | İSTANBUL | 55,8% |
| 2 | İZMİR | 9,8% |
| 3 | GAZİANTEP | 7,7% |
| 4 | ANKARA | 4,0% |
| 5 | BOLU | 3,5% |
| 6 | KONYA | 2,5% |
| 7 | BURSA | 2,2% |
| 8 | UŞAK | 2,1% |
| 9 | TEKİRDAĞ | 2,0% |
| 10 | MANİSA | 1,6% |
| 11 | ÇORUM | 1,4% |
| 12 | ADANA | 1,4% |
| 13 | DENİZLİ | 0,8% |
| 14 | HATAY | 0,8% |
| 15 | TRABZON | 0,7% |
| | TOPLAM | 100,0% |

Adana İmalat Sanayi'sindeki Sektörlerin Türkiye İmalat Sanayindeki Payı (%)

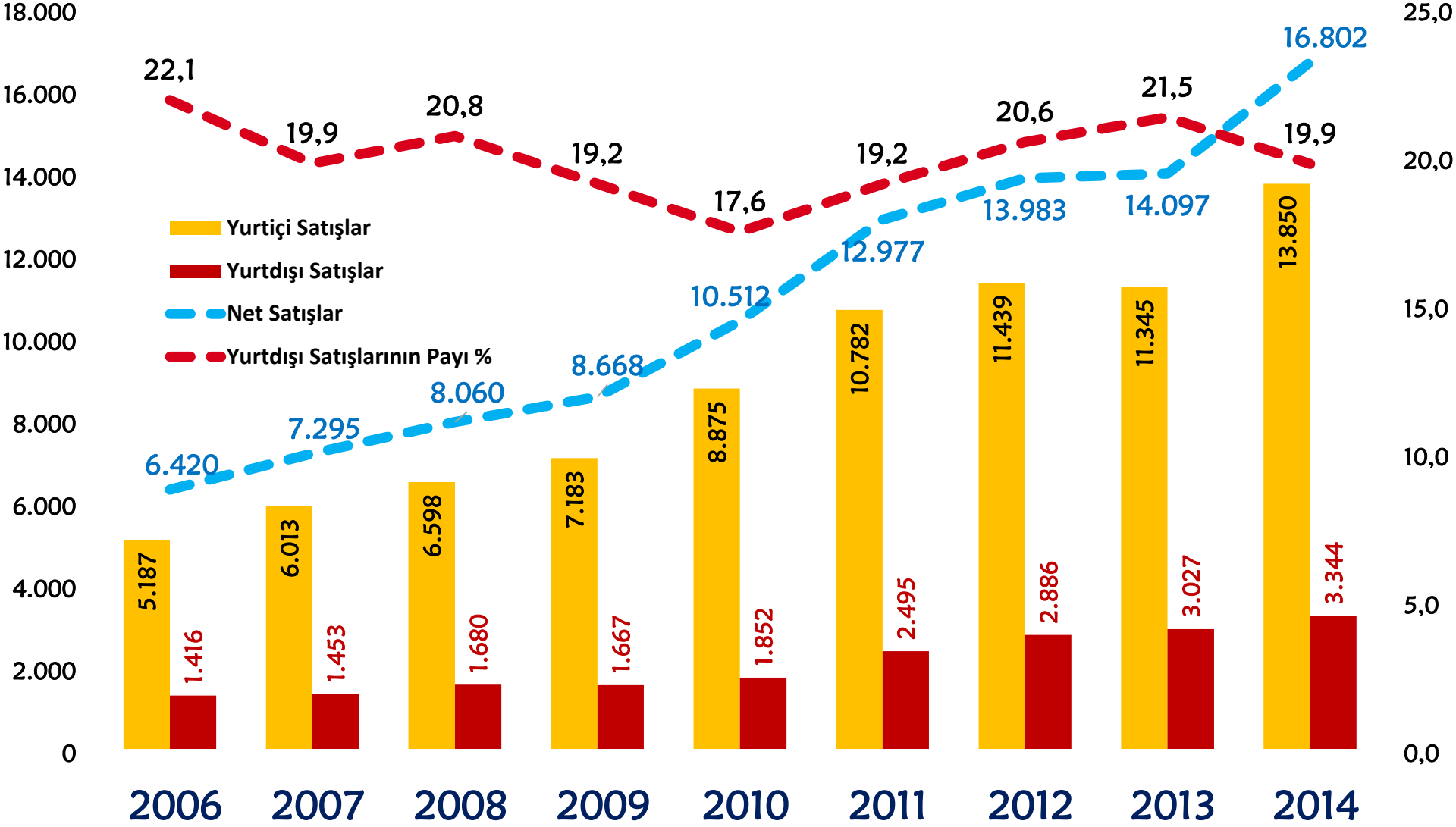
(Net Satış/Milyon TL)

| YILLAR | 2006 | 2007 | 2008 | 2009 | 2010 | 2011 | 2012 | 2013 | 2014 |
|----------------|---------|---------|---------|---------|---------|---------|---------|---------|-----------|
| Adana Toplam | 6.420 | 7.295 | 8.060 | 8.668 | 10.512 | 12.977 | 13.983 | 14.097 | 16.802 |
| Türkiye Toplam | 394.212 | 454.290 | 524.239 | 483.655 | 574.332 | 762.384 | 831.890 | 915.074 | 1.059.966 |
| Adana Pay (%) | 1,63% | 1,61% | 1,54% | 1,79% | 1,83% | 1,70% | 1,68% | 1,54% | 1,59% |

Adana İmalat Sanayisinin Türkiye Payı (%)



Adana İmalat Sanayinde Satışların Yurtiçi ve Dışı Dağılımı (Milyon TL)



SGK Kayıtlarına Göre İşyeri Sayısı ve İstihdam Sıralaması –Haz 2015

SGK-KAYITLI İŞ YERİ SAYISI
TÜRKİYE GENELİ- HAZ 2015

| S NO | İL ADI | İŞYERİ | Pay (%) |
|----------|----------------|------------------|-------------|
| 1 | İSTANBUL | 500.964 | 29,10 |
| 2 | ANKARA | 135.812 | 7,89 |
| 3 | İZMİR | 119.407 | 6,94 |
| 4 | ANTALYA | 70.532 | 4,10 |
| 5 | BURSA | 70.320 | 4,09 |
| 6 | KONYA | 41.661 | 2,42 |
| 7 | KOCAELİ | 41.453 | 2,41 |
| 8 | ADANA | 39.037 | 2,27 |
| 9 | MUĞLA | 35.012 | 2,03 |
| 10 | MERSİN | 34.250 | 1,99 |
| 11 | GAZİANTEP | 31.950 | 1,86 |
| 12 | KAYSERİ | 28.825 | 1,67 |
| 13 | BALIKESİR | 27.146 | 1,58 |
| 14 | MANİSA | 25.635 | 1,49 |
| 15 | AYDIN | 25.610 | 1,49 |
| | TÜRKİYE | 1.721.293 | |

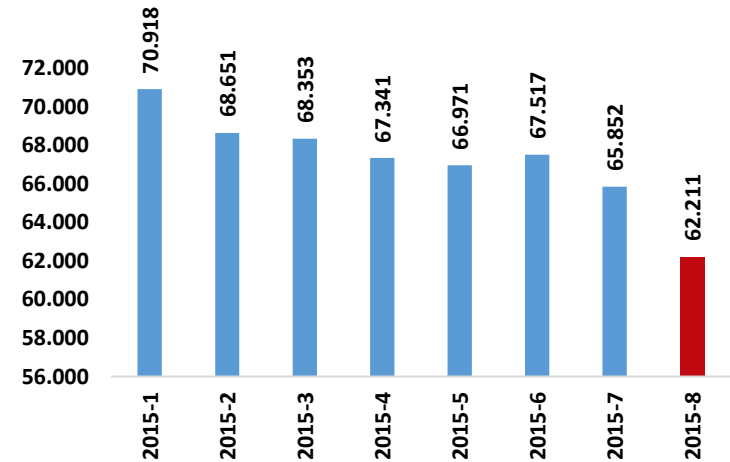
SGK-AKTİF ÇALIŞAN SAYISI (4/a-4/b-4/c)
TÜRKİYE GENELİ

| S NO | İL ADI | SAYI | Pay (%) |
|----------|----------------|-------------------|-------------|
| 1 | İstanbul | 5.149.333 | 24,97 |
| 2 | Ankara | 1.882.046 | 9,13 |
| 3 | İzmir | 1.204.595 | 5,84 |
| 4 | Bursa | 854.465 | 4,14 |
| 5 | Antalya | 818.516 | 3,97 |
| 6 | Kocaeli | 569.984 | 2,76 |
| 7 | Konya | 496.443 | 2,41 |
| 8 | Adana | 459.279 | 2,23 |
| 9 | Gaziantep | 391.219 | 1,90 |
| 10 | Mersin | 377.926 | 1,83 |
| 11 | Manisa | 352.050 | 1,71 |
| 12 | Kayseri | 328.639 | 1,59 |
| 13 | Muğla | 324.213 | 1,57 |
| 14 | Tekirdağ | 313.517 | 1,52 |
| 15 | Balıkesir | 295.808 | 1,43 |
| | TÜRKİYE | 20.618.843 | |

Adana İmalat Sanayinde İstihdamın Sektörel Dağılımı (2015 Ocak-Ağustos)

| Nace | Alt Sektör Adı | 2015-1 | 2015-8 | Pay (%) |
|-----------|---------------------------------------|---------------|---------------|--------------|
| 13 | Tekstil ürünleri imalatı | 13.126 | 11.271 | 18,1 |
| 10 | Gıda ürünleri imalatı | 9.208 | 8.502 | 13,7 |
| 25 | Fabrik. Metal ürün.(Mak.Tec.Har) | 9.250 | 6.885 | 11,1 |
| 14 | Giyim eşyaları imalatı | 5.127 | 4.763 | 7,7 |
| 22 | Kauçuk ve plastik ürünler im. | 4.779 | 4.236 | 6,8 |
| 33 | Makine ve ekipman.Kurulumu ve on. | 4.682 | 3.488 | 5,6 |
| 23 | Metalik olmayan ürünler ima. | 3.569 | 3.319 | 5,3 |
| 24 | Ana metal sanayi | 2.954 | 2.919 | 4,7 |
| 28 | Makine ve ekipman imalatı | 2.732 | 2.834 | 4,6 |
| 31 | Mobilya imalatı | 2.547 | 2.481 | 4,0 |
| 29 | Motorlu kara taşıtı ve römork im. | 2.429 | 2.379 | 3,8 |
| 20 | Kimyasal ürünleri imalatı | 3.026 | 1.891 | 3,0 |
| 16 | Ağaç,ağaç ürünleri ve mantar ür. | 1.509 | 1.607 | 2,6 |
| 17 | Kağıt ve kağıt ürünleri imalatı | 1.325 | 1.304 | 2,1 |
| 11 | İçecek imalatı | 1.042 | 1.108 | 1,8 |
| 27 | Elektrikli teçhizat imalatı | 768 | 816 | 1,3 |
| 15 | Deri ve ilgili ürünler imalatı | 669 | 673 | 1,1 |
| 18 | Kayıtlı medyanın basılması ve çoğ. | 954 | 624 | 1,0 |
| 32 | Diğer imalatlar | 695 | 619 | 1,0 |
| 19 | Kok kömürü ve petrol ürün. İm. | 172 | 165 | 0,3 |
| 26 | Bilgisayar, elektronik ve optik ür. | 151 | 136 | 0,2 |
| 30 | Diğer ulaşım araçları imalatı | 145 | 125 | 0,2 |
| 21 | Eczacılık ve ecz.İlişkin mal.İm.. | 59 | 66 | 0,1 |
| 12 | Tütün ürünleri imalatı | 0 | 0 | 0,0 |
| | | 70.918 | 62.211 | 100,0 |

Tekstil Sektör Toplamı:
2015-1.ay:18.253 kişi
2015-8.ay:16.034 kişi
7 aylık kayıp: 2.219 kişi
Sektör Payı: %25,8



İllerin İhracat Performansı (2014-2015)

| Sıra | İller | 2014 | 2015 | Değişim (14-15) | 2014 Pay (%) | 2015 Pay (%) |
|---------------------|--------------|----------------|----------------|--------------------|-----------------|-----------------|
| 1 | İSTANBUL | 67.861 | 59.453 | -12,4 | 44,9 | 44,5 |
| 2 | BURSA | 12.753 | 11.669 | -8,5 | 8,4 | 8,7 |
| 3 | KOCAELI | 12.304 | 11.118 | -9,6 | 8,1 | 8,3 |
| 4 | İZMİR | 9.269 | 7.996 | -13,7 | 6,1 | 6,0 |
| 5 | ANKARA | 7.521 | 6.717 | -10,7 | 5,0 | 5,0 |
| 6 | GAZİANTEP | 6.637 | 6.270 | -5,5 | 4,4 | 4,7 |
| 7 | MANISA | 4.329 | 3.916 | -9,5 | 2,9 | 2,9 |
| 8 | DENİZLİ | 2.987 | 2.524 | -15,5 | 2,0 | 1,9 |
| 9 | SAKARYA | 2.593 | 1.922 | -25,9 | 1,7 | 1,4 |
| 10 | HATAY | 2.064 | 1.794 | -13,1 | 1,4 | 1,3 |
| 11 | ADANA | 1.910 | 1.679 | -12,1 | 1,3 | 1,3 |
| 12 | KAYSERİ | 1.875 | 1.582 | -15,6 | 1,2 | 1,2 |
| 13 | TRABZON | 1.312 | 1.539 | 17,3 | 0,9 | 1,2 |
| 14 | MERSİN | 1.792 | 1.435 | -19,9 | 1,2 | 1,1 |
| 15 | KONYA | 1.511 | 1.373 | -9,1 | 1,0 | 1,0 |
| Genel Toplam | | 151.153 | 133.665 | -11,6 | 100 | 100 |

Kaynak : TİM

İllere Göre Türkiye Tekstil İhracatı

| Sıra | İller | 2014 | 2015 | Değişim |
|---------------------|--------------|------------------|------------------|--------------|
| 1 | İSTANBUL | 4.002.951 | 3.550.298 | -11,3 |
| 2 | GAZİANTEP | 1.376.867 | 1.323.881 | -3,8 |
| 3 | BURSA | 1.198.433 | 1.008.254 | -15,9 |
| 4 | K.MARAŞ | 615.815 | 532.550 | -13,5 |
| 5 | ADANA | 431.011 | 381.259 | -11,5 |
| 6 | KAYSERİ | 311.570 | 308.443 | -1,0 |
| 7 | DENİZLİ | 235.139 | 221.743 | -5,7 |
| 8 | İZMİR | 180.228 | 158.639 | -12,0 |
| 9 | TEKİRDAĞ | 114.789 | 98.102 | -14,5 |
| 10 | UŞAK | 65.666 | 61.793 | -5,9 |
| 11 | KOCAELİ | 28.886 | 27.409 | -5,1 |
| 12 | MARDİN | 27.205 | 27.330 | 0,5 |
| 13 | KIRKLARELİ | 27.501 | 24.891 | -9,5 |
| 14 | DÜZCE | 22.959 | 19.114 | -16,7 |
| 15 | OSMANIYE | 15.195 | 18.229 | 20,0 |
| Genel Toplam | | 8.885.007 | 7.956.744 | -10,4 |

İllere Göre Türkiye Konfeksiyon İhracatı

| Sıra | İller | 2.014 | 2015 | Değişim |
|-----------|---------------|-------------------|-------------------|-------------|
| 1 | İSTANBUL | 13.646.396 | 12.351.698 | -9,5 |
| 2 | İZMİR | 1.504.485 | 1.291.711 | -14,1 |
| 3 | DENİZLİ | 1.033.564 | 911.537 | -11,8 |
| 4 | BURSA | 695.732 | 609.485 | -12,4 |
| 5 | ADİYAMAN | 180.201 | 282.114 | 56,6 |
| 6 | MARDIN | 215.416 | 237.899 | 10,4 |
| 7 | GAZİANTEP | 140.648 | 160.389 | 14,0 |
| 8 | TEKİRDAĞ | 192.407 | 154.273 | -19,8 |
| 9 | KIRKLARELİ | 180.004 | 123.262 | -31,5 |
| 10 | MALATYA | 100.822 | 83.761 | -16,9 |
| 11 | ADANA | 87.245 | 82.244 | -5,7 |
| 12 | ANKARA | 64.344 | 62.762 | -2,5 |
| 13 | BALIKESİR | 63.211 | 54.324 | -14,1 |
| 14 | K.MARAŞ | 70.520 | 49.914 | -29,2 |
| 15 | ŞIRNAK | 30.499 | 49.060 | 60,9 |
| | TOPLAM | 18.205.494 | 16.504.434 | -9,3 |

Kaynak : TİM

İllere Göre Türkiye Halı İhracatı

| Sıra | İller | 2014 | 2015 | Değişim |
|---------------------|-----------|------------------|------------------|--------------|
| 1 | GAZIANTEP | 1.605.191 | 1.378.117 | -14,1 |
| 2 | İSTANBUL | 513.868 | 438.378 | -14,7 |
| 3 | UŞAK | 55.826 | 49.059 | -12,1 |
| 4 | BURSA | 34.186 | 26.826 | -21,5 |
| 5 | İZMİR | 26.804 | 24.588 | -8,3 |
| 6 | KAYSERİ | 26.711 | 22.012 | -17,6 |
| 7 | DENİZLİ | 27.835 | 20.426 | -26,6 |
| 8 | ANKARA | 13.160 | 11.774 | -10,5 |
| 9 | KOCAELİ | 7.303 | 7.733 | 5,9 |
| 10 | HATAY | 4.407 | 5.860 | 33,0 |
| 11 | ISPARTA | 1.395 | 5.029 | 260,5 |
| 12 | ADANA | 5.178 | 4.017 | -22,4 |
| 13 | NEVŞEHİR | 7.698 | 3.725 | -51,6 |
| 14 | AKSARAY | 3.308 | 2.592 | -21,6 |
| 15 | AYDIN | 3.168 | 1.701 | -46,3 |
| Genel Toplam | | 2.354.541 | 2.016.488 | -14,4 |

İllere Göre Türkiye Deri Ürünleri İhracatı

| Sıra | İller | 2014 | 2015 | Değişim |
|--------------|-----------|-----------|-----------|---------|
| 1 | İSTANBUL | 1.379.598 | 1.036.439 | -24,9 |
| 2 | GAZIANTEP | 115.510 | 112.301 | -2,8 |
| 3 | İZMİR | 116.447 | 99.970 | -14,1 |
| 4 | ANTALYA | 57.711 | 41.601 | -27,9 |
| 5 | ANKARA | 49.373 | 39.369 | -20,3 |
| 6 | MARDIN | 16.499 | 17.794 | 7,8 |
| 7 | BURSA | 18.807 | 16.960 | -9,8 |
| 8 | TEKİRDAĞ | 18.417 | 14.584 | -20,8 |
| 9 | UŞAK | 10.376 | 13.258 | 27,8 |
| 10 | ESKİŞEHİR | 5.772 | 6.014 | 4,2 |
| 11 | HAKKARI | 1.761 | 5.717 | 224,6 |
| 12 | BOLU | 8.335 | 4.785 | -42,6 |
| 13 | MANISA | 6.880 | 4.767 | -30,7 |
| 14 | BALIKESİR | 5.349 | 4.738 | -11,4 |
| 15 | ŞIRNAK | 1.952 | 4.139 | 112,0 |
| 16 | DENİZLİ | 2.941 | 3.682 | 25,2 |
| 17 | ADANA | 2.574 | 3.614 | 40,4 |
| Genel Toplam | | 1.853.091 | 1.457.513 | -21,3 |

Kaynak : TİM

Tekstil Ürünleri İhracatında İlk 10 İlin Payı -2014 (Milyon \$)

| Sıra | Satır Etiketleri | 50-İpek | 51-Yapağı ve yün, | 52-Pamuk, pamuk ipliği ve pamuklu mensucat | 53-Dokumaya elverişli diğer bitkisel lifler, | 54-Sentetik ve suni filamentler | 55-Sentetik ve suni devamsız lifler | 56-Vatka, keçe ve dokunmamış mensucat | 57-Halılar | 58-Özel dokunmuş mensucat | 59-Emdirilmiş, sıvanmış, kaplanmış veya lamine edilmiş dokunabilir mensucat, | 60-Örme eşya | 63-Dokunabilir maddelerden hazır eşya, takımlar, | Genel Toplam |
|------|------------------|------------|-------------------|--------------------------------------------|----------------------------------------------|---------------------------------|-------------------------------------|---------------------------------------|----------------|---------------------------|------------------------------------------------------------------------------|----------------|--------------------------------------------------|-----------------|
| 1 | İSTANBUL | 1,1 | 66,7 | 561,7 | 7,2 | 520,5 | 699,8 | 255,8 | 507,6 | 397,6 | 138,2 | 997,8 | 751,4 | 4.905,5 |
| 2 | G.ANTEP | 0,0 | 4,7 | 270,5 | 4,2 | 403,9 | 188,9 | 194,9 | 1.605,1 | 2,0 | 13,1 | 62,0 | 96,2 | 2.845,6 |
| 3 | BURSA | 0,5 | 6,9 | 155,9 | 6,1 | 560,3 | 169,3 | 47,5 | 36,1 | 110,7 | 18,6 | 112,0 | 240,8 | 1.464,8 |
| 4 | DENİZLİ | 0,0 | 0,9 | 140,5 | 0,4 | 14,0 | 19,7 | 0,7 | 27,8 | 15,1 | 0,0 | 44,9 | 625,1 | 889,1 |
| 5 | K.MARAŞ | 0,0 | 0,0 | 230,9 | 0,1 | 0,9 | 76,5 | 2,9 | 0,1 | 1,1 | 0,3 | 305,4 | 0,6 | 618,7 |
| 6 | ADANA | 0,0 | 2,5 | 127,9 | 2,6 | 43,9 | 214,9 | 20,2 | 5,1 | 0,8 | 0,0 | 2,9 | 19,0 | 439,7 |
| 7 | İZMİR | 0,7 | 12,3 | 80,5 | 1,9 | 10,5 | 4,3 | 7,0 | 26,9 | 3,0 | 10,8 | 47,5 | 219,1 | 424,6 |
| 8 | KAYSERİ | 0,1 | 0,0 | 133,0 | 0,0 | 51,1 | 16,3 | 18,5 | 26,4 | 37,9 | 1,2 | 54,4 | 2,8 | 341,7 |
| 9 | KOCAELİ | 0,1 | 0,0 | 0,7 | 0,0 | 86,7 | 0,0 | 17,4 | 6,3 | 4,0 | 150,2 | 0,1 | 10,6 | 276,1 |
| 10 | UŞAK | 0,0 | 20,4 | 28,0 | 0,3 | 9,0 | 6,4 | 0,8 | 56,0 | 0,3 | 0,0 | 0,3 | 72,3 | 193,8 |
| | İLK 10 İL | 2,5 | 114,4 | 1.729,6 | 22,7 | 1.700,8 | 1.396,2 | 565,6 | 2.297,5 | 572,4 | 332,5 | 1.627,4 | 2.038,0 | 12.399,7 |
| | DiĞER İLLER | 0,2 | 81,5 | 145,8 | 3,2 | 72,6 | 60,3 | 12,6 | 50,9 | 23,6 | 8,0 | 66,8 | 192,0 | 717,6 |
| | G.Toplam | 2,7 | 195,9 | 1.875,4 | 25,9 | 1.773,4 | 1.456,5 | 578,2 | 2.348,4 | 596,0 | 340,5 | 1.694,3 | 2.230,1 | 13.117,3 |



Adana Sanayi Odası

Tekstil ve Konfeksiyon
İmalat Sanayi



Tekstil Sektörü Alt Ürün Grupları

- 13- Tekstil Sanayi
- 14- Konfeksiyon Sanayi
- 15-Deri ve İlgili Ürünler İmalatı

Dünya Tekstil İhracatında Türkiye'nin Payı

(Milyar \$)

| Sıra | Ülke Adı | 1990 | 2000 | 2010 | 2011 | 2012 | 2013 | 2013 Pay (%) |
|----------|----------------|------------|------------|------------|-------------|-------------|-------------|--------------|
| 1 | Çin | 7.2 | 16.1 | 76,9 | 94,4 | 95,5 | 106,6 | 34,8% |
| 2 | Hindistan | 2.2 | 5.6 | 12,8 | 15,3 | 15,3 | 18,9 | 6,2% |
| 3 | Almanya | - | - | 14,2 | 16,3 | 14,5 | 14,9 | 4,9% |
| 4 | ABD | 5.0 | 10.9 | 12,2 | 13,9 | 13,5 | 13,9 | 4,6% |
| 5 | İtalya | - | - | 13,0 | 14,7 | 13,2 | 13,5 | 4,4% |
| 6 | Türkiye | 1.4 | 3.6 | 9,0 | 10,8 | 11,1 | 12,2 | 4,0% |
| 7 | Güney Kore | 6.1 | 12.7 | 11,0 | 12,4 | 12,0 | 12,0 | 3,9% |
| 8 | Hong Kong, Çin | 8.2 | 13.4 | 11,3 | 11,3 | 10,5 | 10,7 | 3,5% |
| 9 | Taipei, Çin | 6,1 | 11,9 | 9,7 | 11,0 | 10,3 | 10,2 | 3,3% |
| 10 | Pakistan | 2,7 | 4,5 | 7,8 | 9,1 | 8,7 | 9,3 | 3,1% |
| | Dünya | 104.3 | 154.8 | 252,5 | 294,2 | 284,2 | 305,9 | 100,0% |

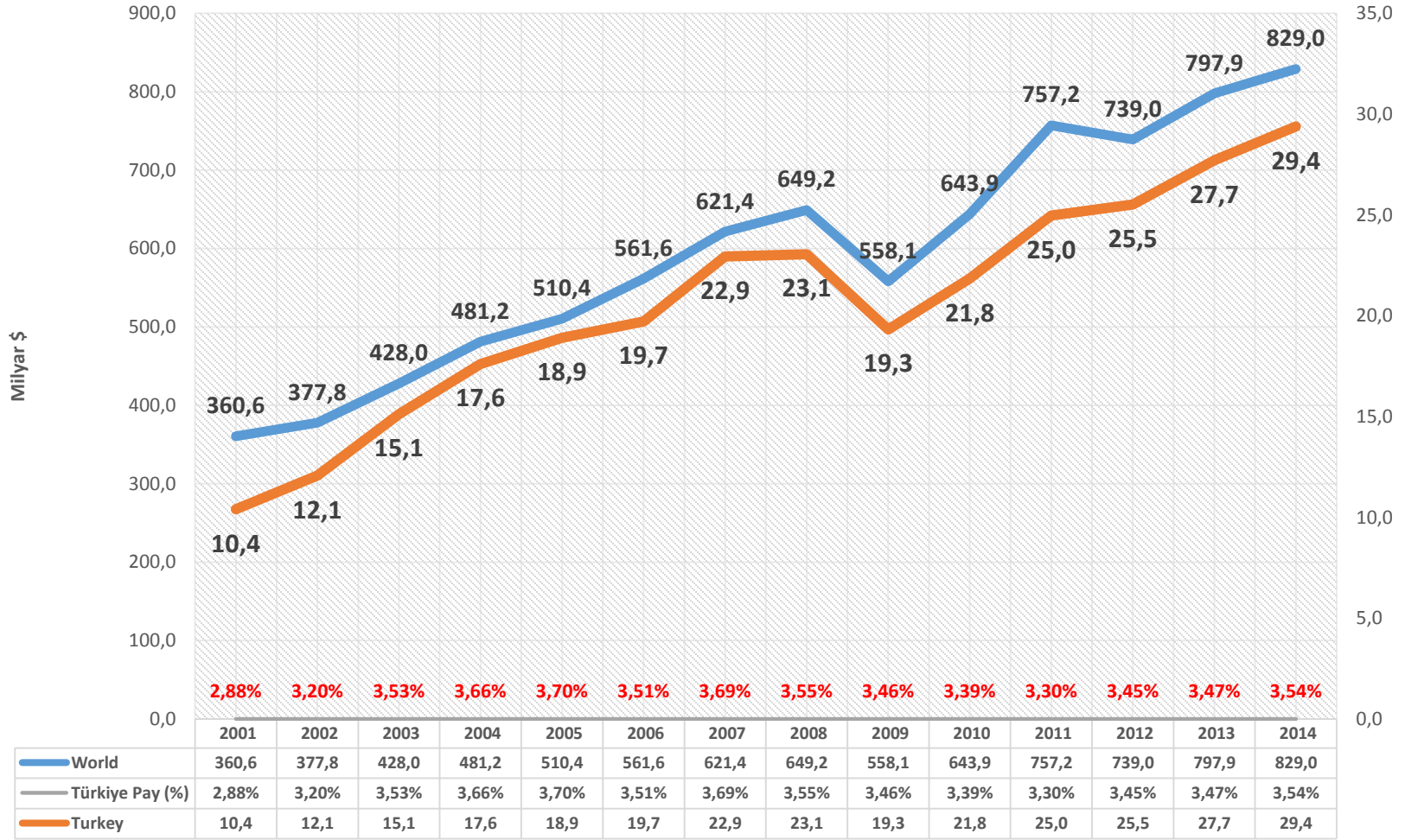
Dünya Hazır Giyim Tedarikçileri

İlk 10 ülke (Milyar \$)

| Sıra | Exporters | 2001 | 2002 | 2003 | 2004 | 2005 | 2006 | 2007 | 2008 | 2009 | 2010 | 2011 | 2012 | 2013 | 2014 |
|------|---------------------|-------|-------|-------|-------|-------|-------|-------|-------|-------|-------|-------|-------|-------|-------|
| | World | 203,8 | 215,8 | 247,8 | 278,4 | 303,6 | 341,4 | 382,7 | 405,6 | 358,3 | 395,9 | 463,4 | 461,1 | 505,3 | 538,4 |
| 1 | China | 36,1 | 41,0 | 51,9 | 62,6 | 76,2 | 100,7 | 122,5 | 130,1 | 117,3 | 140,8 | 165,9 | 172,3 | 191,9 | 201,9 |
| 2 | Bangladesh | 4,2 | 4,3 | 5,2 | 6,5 | 7,1 | 8,6 | 9,7 | 12,5 | 12,8 | 15,5 | 20,2 | 23,6 | 27,2 | 29,4 |
| 3 | Italy | 13,7 | 14,1 | 16,1 | 18,1 | 18,4 | 19,6 | 22,6 | 24,5 | 19,2 | 19,3 | 22,2 | 21,2 | 22,5 | 23,4 |
| 4 | Germany | 7,9 | 8,8 | 10,3 | 11,9 | 13,2 | 14,7 | 16,9 | 19,1 | 18,7 | 19,4 | 22,8 | 21,2 | 21,2 | 22,6 |
| 5 | Viet Nam | 2,0 | 2,7 | 3,5 | 4,4 | 4,8 | 5,8 | 7,6 | 9,0 | 8,9 | 10,9 | 13,7 | 15,0 | 17,9 | 22,2 |
| 6 | India | 6,1 | 6,7 | 7,4 | 8,2 | 10,6 | 11,4 | 11,7 | 12,7 | 13,6 | 13,5 | 17,6 | 16,9 | 20,4 | 21,2 |
| 7 | Hong Kong, China | 22,5 | 21,5 | 22,1 | 23,9 | 26,0 | 27,1 | 27,6 | 26,8 | 22,1 | 23,2 | 23,5 | 21,6 | 21,1 | 19,7 |
| 8 | Turkey | 7,3 | 8,9 | 11,2 | 12,7 | 13,4 | 13,6 | 15,6 | 15,3 | 12,9 | 14,2 | 15,7 | 15,8 | 17,2 | 18,5 |
| 9 | Spain | 2,4 | 3,0 | 3,7 | 4,3 | 4,6 | 5,4 | 6,5 | 7,9 | 7,8 | 7,9 | 9,4 | 9,8 | 11,6 | 12,7 |
| 10 | France | 5,6 | 6,2 | 7,2 | 8,1 | 8,5 | 9,3 | 10,9 | 11,7 | 10,1 | 10,0 | 10,9 | 10,2 | 11,0 | 11,5 |
| | İlk 10 Ülke Toplamı | 119,8 | 127,1 | 146,2 | 166,9 | 188,7 | 219,7 | 254,1 | 271,9 | 244,5 | 275,1 | 322,1 | 327,5 | 361,9 | 383,1 |

Dünya Tekstil ve Konfeksiyon İhracatında Türkiye'nin Payı

Dünya ve Türkiye Tekstil ve Konfeksiyon İhracatında Büyüme (Milyar \$)



Temel Göstergelerle Tekstil Sektörünün Türkiye İmalat Sanayi İçindeki Payı %

| Temel Göstergeler | Tekstil Sanayi | Türkiye İmalat Sanayi | Tekstil Payı (%) |
|------------------------------------------|------------------|-----------------------|------------------|
| Girişim sayısı | 22 682 | 340 413 | 6,7 |
| Çalışanlar sayısı | 412 627 | 3 529 277 | 11,7 |
| Personel maliyeti | 7 971 Milyon TL | 81 945 Milyon TL | 9,7 |
| - Maaş ve ücretler | 6 766 Milyon TL | 70 026 Milyon TL | 9,7 |
| - Sosyal güvenlik masrafları | 1 206 Milyon TL | 11 918 Milyon TL | 10,1 |
| Ciro | 75 445 Milyon TL | 897 953 Milyon TL | 8,4 |
| Mal ve hizmetlerin toplam satın alırları | 62 252 Milyon TL | 759 033 Milyon TL | 8,2 |
| Faktör maliyetiyle katma değer | 15 754 Milyon TL | 162 327 Milyon TL | 9,7 |
| Maddi mallara ilişkin gayri safi yatırım | 6 701 Milyon TL | 76 074 Milyon TL | 8,8 |

Nace 13: Adana Tekstil Sanayi

Adana Sanayi Odasına Kayıtlı Tekstil Sanayi Firma Sayısı : 104 Üye

| Temel Göstergeler | Tekstil Ürünleri İmalatı | Adana İmalat Sanayi Toplam | Sektör Payı (%) | İmalat Sanayi (24 Sektör) İçerisinde |
|-------------------------|--------------------------|----------------------------|-----------------|--------------------------------------|
| İşyeri Sayısı (Girişim) | 197 | 5.042 | %3,9 | 10.sıra |
| Net Satışlar (Ciro) | 3.379 Milyon TL | 16.801 Milyon TL | 20,1 | 1.sıra |
| İstihdam-İmalat Sanayi | 11.271 | 62.211 | 18,1 | 1.sıra |
| İhracat -2015 | 381 Milyon \$ | 1.679 Milyon \$ | 22,7 | 1.sıra |

| | | |
|--------------------------------|---------|----------------------------------------------------------------------------|
| Sektörün Türkiye İçindeki Payı | % 3,7 | Türkiye Tekstil sektörü satışlarının %3,7'i Adana'dan sağlanıyor |
| Sektörün Adana İçindeki Payı | %20,1 | Adana'da imalat sanayi satışlarının %20,1'i Tekstil sektöründen sağlanıyor |
| Sektördeki İstihdam (Türkiye) | 424.270 | Sosyal Güvenlik Kurumu (Haziran 2015) |



SGK Verilerine Göre Adana Tekstil Sanayinde Alt Sektörlere Göre Dağılım-2015 (Nace 24)

| NACE | KISIM ACIKLAMA | ISYERİ | SIGORTALI |
|-------|------------------------------------------------------------------|------------|---------------|
| C1310 | Tekstil elyafının hazırlanması ve bükülmesi | 39 | 2.539 |
| C1320 | Dokuma | 45 | 5.765 |
| C1330 | Tekstil ürünlerinin bitirilmesi | 24 | 1.246 |
| C1391 | Örgü (triko) veya tığ işi (kroşe) kumaşların imalatı | 3 | 10 |
| C1392 | Giyim eşyası dışındaki tamamlanmış tekstil ürünlerinin imalatı | 44 | 1.540 |
| C1393 | Halı ve kilim imalatı | 2 | 8 |
| C1394 | Halat, urgan, kınnap ve ağ imalatı | 3 | 47 |
| C1395 | Dokusuz kumaşların ve dokusuz kumaştan yapılan ürünlerin imalatı | 7 | 18 |
| C1396 | Diğer teknik ve endüstriyel tekstillerin imalatı | 10 | 45 |
| C1399 | Başka yerde sınıflandırılmamış diğer tekstillerin imalatı | 20 | 53 |
| | TOPLAM | 197 | 11.271 |

Nace 14- Adana Konfeksiyon Sanayi

Adana Sanayi Odasına Kayıtlı Konfeksiyon Sektörü Firma Sayısı : 102 Üye

| Temel Göstergeler | Konfeksiyon İmalatı | Adana İmalat Sanayi Toplam | Sektör Payı (%) | İmalat Sanayi (24 Sektör) İçerisinde |
|-------------------------|---------------------|----------------------------|-----------------|--------------------------------------|
| İşyeri Sayısı (Girişim) | 417 | 5.042 | % 8,3 | 5.sıra |
| Net Satışlar (Ciro) | 612 Milyon TL | 16.801 Milyon TL | % 3,6 | 9.sıra |
| İstihdam-İmalat Sanayi | 4.763 | 62.211 | % 7,7 | 4.sıra |
| İhracat -2015 | 82.244 Bin \$ | 1.679.454Bin \$ | %4,9 | 11.sıra |

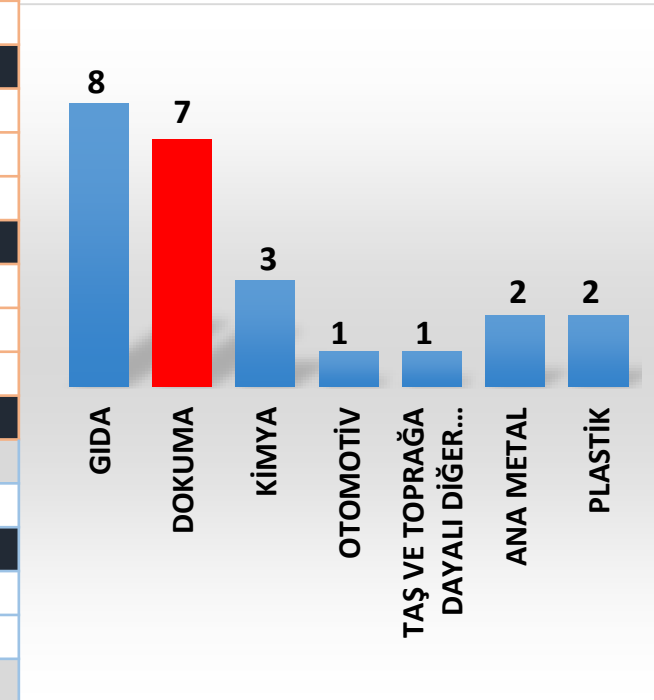
| | | |
|--------------------------------|---------|--------------------------------------------------------------------------------|
| Sektörün Türkiye İçindeki Payı | %1,0 | Türkiye Konfeksiyon Sektörü Satışlarının %1'i Adana'dan Sağlanıyor |
| Sektörün Adana İçindeki Payı | %3,6 | Adana'da İmalat Sanayi satışlarının %3,6'sı Konfeksiyon sektöründen sağlanıyor |
| Sektördeki İstihdam (Türkiye) | 485.501 | Sosyal Güvenlik Kurumu (Haziran 2015) |

SGK Verilerine Göre Adana Konfeksiyon Sanayinde Alt Sektörlere Göre Dağılım-2015 (Nace 24)

| NACE | KISIM ACIKLAMA | ISYERI | SIGORTALI |
|-------|---------------------------------------------------------------|--------|-----------|
| C1411 | Deri giyim eşyası imalatı | 16 | 100 |
| C1412 | İş giysisi imalatı | 4 | 13 |
| C1413 | Diğer dış giyim eşyaları imalatı | 337 | 3.126 |
| C1414 | İç giyim eşyası imalatı | 35 | 989 |
| C1419 | Diğer giyim eşyalarının ve giysi aksesuarlarının imalatı | 20 | 261 |
| C1431 | Örme (trikotaj) ve tığ işi (kroşe) çorap imalatı | 1 | 105 |
| C1439 | Örme (trikotaj) ve tığ işi (kroşe) diğer giyim eşyası imalatı | 4 | 169 |
| | TOPLAM | 417 | 4.763 |

İSO 1000 Anketine Giren 24 Adana Firması (2014)

| Sıra | İSO İLK 1000'E GİREN ADANA FİRMALARI |
|------|----------------------------------------------------------|
| 66 | Sasa Polyester Sanayi A.Ş. |
| 126 | Temsa Global San. ve Tic. A.Ş. |
| 132 | Beyteks Tekstil San. ve Tic. A.Ş. |
| 169 | Marsa Yağ San. ve Tic. A.Ş. |
| 224 | Elita Gıda San. ve Tic. A.Ş. |
| 228 | Adana Çimento Sanayii Türk A.Ş. |
| 254 | Bossa Ticaret ve Sanayi İşletmeleri T.A.Ş. |
| 287 | Amylum Nişasta San. ve Tic. A.Ş. |
| 319 | Indorama Ventures Adana Pet Sanayi A.Ş. |
| 352 | Akyem Adana Yem Yağ Biodizel Tarım ve San. Tic. A.Ş. |
| 394 | Karteks Tekstil San. ve Tic. A.Ş. |
| 406 | Güney Çelik Hasır ve Demir Mamulleri San. Tic. A.Ş. |
| 449 | Özmaya Sanayi A.Ş. |
| 479 | Gürsoy Yem Gıda ve Hayvancılık San. Tic. Ltd. Şti. |
| 484 | Oğuz Tekstil San. ve Tic. A.Ş. |
| 509 | Abdioğulları Plastik ve Ambalaj Sanayi A.Ş. |
| 532 | Tat Nişasta İnşaat San. ve Tic. A.Ş. |
| 583 | Kıvanç Tekstil San. ve Tic. A.Ş. |
| 629 | Meltem Kimya ve Tekstil San. İth. İhr. ve Tic. Ltd. Şti. |
| 633 | Oğuz Gıda San. ve Tic. A.Ş. |
| 643 | Sepaş Plastik Kimya İnşaat Otomotiv San. ve Tic. A.Ş. |
| 693 | Zahit Alüminyum San. ve Tic. A.Ş. |
| 803 | Kimteks Tekstil İnşaat Tic. ve San. A.Ş. |
| 810 | Bakırlar İplik San. ve Tic. Ltd. Şti. |





Adana Sanayi Odası

Adana Meslek
Liseleri

Adana Meslek Okulları

| No | Okul Adı | No | Okul Adı |
|----|------------------------------------------------------------|----|-----------------------------------------------------------------|
| 1 | AKÖREN ÇOK PROGRAMLI ANADOLU LİSESİ | 32 | KASIM GARİPOĞLU MESLEKİ VE TEKNİK ANADOLU LİSESİ |
| 2 | ADANA MESLEKİ VE TEKNİK ANADOLU LİSESİ | 33 | KİREMİTHANE MESLEKİ VE TEKNİK ANADOLU LİSESİ |
| 3 | AKKAPI MESLEKİ VE TEKNİK ANADOLU LİSESİ | 34 | KOZAN BUCAK ÇOK PROGRAMLI ANADOLU LİSESİ |
| 4 | ALTI OCAK MESLEKİ VE TEKNİK ANADOLU LİSESİ | 35 | KOZAN GAZİKÖY ÇOK PROGRAMLI ANADOLU LİSESİ |
| 5 | ATAKENT İMKB MESLEKİ VE TEKNİK ANADOLU LİSESİ | 36 | KOZAN MESLEKİ VE TEKNİK ANADOLU LİSESİ |
| 6 | ATATÜRK MESLEKİ VE TEKNİK ANADOLU LİSESİ | 37 | KURTTPE MESLEKİ VE TEKNİK ANADOLU LİSESİ |
| 7 | ATATÜRK MESLEKİ VE TEKNİK ANADOLU LİSESİ | 38 | LOKMAN HEKİM MESLEKİ VE TEKNİK ANADOLU LİSESİ |
| 8 | CEYHAN BİLİCİLER MESLEKİ VE TEKNİK ANADOLU LİSESİ | 39 | MEHMET KEMAL TUNCEL MESLEKİ VE TEKNİK ANADOLU LİSESİ |
| 9 | CEYHAN MESLEKİ VE TEKNİK ANADOLU LİSESİ | 40 | MERCİMEK KÖY HİZMETLERİ ÇOK PROGRAMLI ANADOLU LİSESİ |
| 10 | CUMHURİYET MESLEKİ VE TEKNİK ANADOLU LİSESİ | 41 | MOBİL A.Ş. MESLEKİ VE TEKNİK ANADOLU LİSESİ |
| 11 | ÇAĞRIBEY MESLEKİ VE TEKNİK ANADOLU LİSESİ | 42 | MUSTAFABEYLİ ÇOK PROGRAMLI ANADOLU LİSESİ |
| 12 | ÇOBANOĞLU MESLEKİ VE TEKNİK ANADOLU LİSESİ | 43 | NEZİHE YALVAÇ MESLEKİ VE TEKNİK ANADOLU LİSESİ |
| 13 | ÇUKUROVA ELEKTRİK MESLEKİ VE TEKNİK ANADOLU LİSESİ | 44 | NURTEN YETİMOĞLU MESLEKİ VE TEKNİK ANADOLU LİSESİ |
| 14 | DORUK ÇOK PROGRAMLI ANADOLU LİSESİ | 45 | RAMAZANOĞLU MESLEKİ VE TEKNİK ANADOLU LİSESİ |
| 15 | EVLIYA ÇELEBİ MESLEKİ VE TEKNİK ANADOLU LİSESİ | 46 | SABANCI MESLEKİ VE TEKNİK ANADOLU LİSESİ |
| 16 | FATİH MESLEKİ VE TEKNİK ANADOLU LİSESİ | 47 | SAĞKAYA ÇOK PROGRAMLI ANADOLU LİSESİ |
| 17 | FATİH SULTAN MEHMET MESLEKİ VE TEKNİK ANADOLU LİSESİ | 48 | SARIÇAM MESLEKİ VE TEKNİK ANADOLU LİSESİ |
| 18 | HAVUZLUBAÇE MESLEKİ VE TEKNİK ANADOLU LİSESİ | 49 | SEYHAN ÇEP MESLEKİ VE TEKNİK ANADOLU LİSESİ |
| 19 | HEYDAR ALİYEV MESLEKİ VE TEKNİK ANADOLU LİSESİ | 50 | SEYHAN İSMET İNÖNÜ MESLEKİ VE TEKNİK ANADOLU LİSESİ |
| 20 | İBN-İ SİNA MESLEKİ VE TEKNİK ANADOLU LİSESİ | 51 | SİS MESLEKİ VE TEKNİK ANADOLU LİSESİ |
| 21 | İBRAHİM ATALI MESLEKİ VE TEKNİK ANADOLU LİSESİ | 52 | ŞABAN ÜÇGÜL VE KARDEŞLERİ MESLEKİ VE TEKNİK ANADOLU LİSESİ |
| 22 | İHSAN SABANCI MESLEKİ VE TEKNİK ANADOLU LİSESİ | 53 | ŞEHİT İDARİ ATAŞE BORA SÜELKAN MESLEKİ VE TEKNİK ANADOLU LİSESİ |
| 23 | İLBEYLİ-BEYTEKS MESLEKİ VE TEKNİK ANADOLU LİSESİ | 54 | TUZLA ÇOK PROGRAMLI ANADOLU LİSESİ |
| 24 | İMAMOĞLU MESLEKİ VE TEKNİK ANADOLU LİSESİ | 55 | TÜRK TEKSTİL VAKFI MESLEKİ VE TEKNİK EĞİTİM MERKEZİ |
| 25 | İSMET İNÖNÜ MESLEKİ VE TEKNİK ANADOLU LİSESİ | 56 | TÜRKAN-İRFAN AKÜN ÇOK PROGRAMLI ANADOLU LİSESİ |
| 26 | KARACAOĞLAN MESLEKİ VE TEKNİK ANADOLU LİSESİ | 57 | VEHBİ GÜZEL MESLEKİ VE TEKNİK ANADOLU LİSESİ |
| 27 | KARAIŞALI ÇATALAN ÇOK PROGRAMLI ANADOLU LİSESİ | 58 | YARSUVAT MESLEKİ VE TEKNİK ANADOLU LİSESİ |
| 28 | KARAIŞALI MESLEKİ VE TEKNİK ANADOLU LİSESİ | 59 | YEŞİLDAM ÇOK PROGRAMLI ANADOLU LİSESİ |
| 29 | KARATAŞ İMKB ÇOK PROGRAMLI ANADOLU LİSESİ | 60 | YEŞİLEVLER MESLEKİ VE TEKNİK ANADOLU LİSESİ |
| 30 | KARŞIYAKA MESLEKİ VE TEKNİK ANADOLU LİSESİ | 61 | YUMURTALIK ÇOK PROGRAMLI ANADOLU LİSESİ |
| 31 | KARŞIYAKA ORHAN ÇOBANOĞLU MESLEKİ VE TEKNİK ANADOLU LİSESİ | 62 | YÜREĞİR İMKB MESLEKİ VE TEKNİK ANADOLU LİSESİ |

Adana İl ve İlçe Meslek Liselerindeki Meslek Alanları

| Sıra | Mesleki Alan | Okul | Sıra | Mesleki Alan | Okul |
|------|-------------------------------------------------------------|------|------|--------------------------------------------------------------|------------|
| 1 | Bilişim Teknolojileri Alanı | 28 | 27 | Adalet Alanı | 2 |
| 2 | Çocuk Gelişimi ve Eğitimi Alanı | 21 | 28 | Anestezi ve Reanimasyon Alanı-Anestezi Teknisyenliği Dalı | 2 |
| 3 | Elektrik- Elektronik Teknolojisi Alanı | 17 | 29 | El Sanatları Teknolojisi Alanı | 2 |
| 4 | Yiyecek İçecek Hizmetleri Alanı | 12 | 30 | Endüstriyel Otomasyon Teknolojileri Alanı | 2 |
| 5 | Muhasebe Ve Finansman Alanı | 9 | 31 | Hafif Düzeyde Zihinsel Engelliler (İş Yerinde Çalışmayan) | 2 |
| 6 | Giyim Üretim Teknolojisi Alanı | 8 | 32 | Harita-tapu-kadastro Alanı | 2 |
| 7 | Metal Teknolojisi Alanı | 8 | 33 | İnşaat Teknolojisi Alanı | 2 |
| 8 | Mobilya ve İç Mekan Tasarımı Alanı | 8 | 34 | Kimya Teknolojisi Alanı | 2 |
| 9 | Acil Sağlık Hizmetleri Alanı Acil Tıp Teknisyenliği Dalı | 7 | 35 | Tıbbi Sekreterlik Alanı | 2 |
| 10 | Güzellik ve Saç Bakım Hizmetleri Alanı | 7 | 36 | Yenilenebilir Enerji Teknolojileri Alanı | 2 |
| 11 | Hemşirelik Alanı | 7 | 37 | Acil Tıp Alanı | 1 |
| 12 | Makine Teknolojisi Alanı | 7 | 38 | Aile Ve Tüketici Hizmetleri Alanı | 1 |
| 13 | Sağlık Hizmetleri Alanı | 7 | 39 | Ayakkabı ve Saraciye Teknolojisi Alanı | 1 |
| 14 | Ahşap Teknolojisi Alanı | 6 | 40 | Biyomedikal Cihaz Teknolojileri Alanı | 1 |
| 15 | Büro Yönetimi Alanı | 6 | 41 | Gazetecilik Alanı | 1 |
| 16 | Büro Yönetimi Ve Sekreterlik Alanı | 6 | 42 | Gemi Yapımı Alanı | 1 |
| 17 | Hasta Ve Yaşlı Hizmetleri Alanı | 6 | 43 | İmam Hatip Programı Uygulanan Alan | 1 |
| 18 | Tekstil Teknolojisi Alanı | 6 | 44 | Matbaa Alanı | 1 |
| 19 | Grafik Ve Fotoğraf Alanı | 5 | 45 | Matbaa Teknolojisi Alanı | 1 |
| 20 | Tesisat Teknolojisi Ve İklimlendirme Alanı | 5 | 46 | Metalurji Alanı | 1 |
| 21 | Motorlu Araçlar Teknolojisi Alanı | 4 | 47 | Radyoloji Alanı-radyoloji Teknisyenliği Dalı | 1 |
| 22 | Pazarlama Ve Perakende Alanı | 4 | 48 | Radyo-televizyon Alanı | 1 |
| 23 | Sağlık Hizmetleri Sekreterliği Alanı-tıbbi Sekreterlik Dalı | 4 | 49 | Sanat Ve Tasarım Alanı | 1 |
| 24 | El sanatları Teknolojisi Alanı | 3 | 50 | Tarım Alanı | 1 |
| 25 | Halkla İlişkiler Ve Organizasyon Hizmetleri Alanı | 3 | 51 | Tıbbi Laboratuvar Alanı-tıbbi Laboratuvar Teknisyenliği Dalı | 1 |
| 26 | Konaklama ve Seyahat Hizmetleri Alanı | 3 | | Toplam | 242 |

Adana İlinde Meslek Liselerine Göre Öğretmen Dağılımı

| Sıra | Okul Türü | Öğretmen | % |
|------|------------------------------------------|----------|--------|
| 1 | Endüstri Meslek Lisesi | 403 | 33,4% |
| 2 | Kız Meslek Lisesi | 211 | 17,5% |
| 3 | Ticaret Meslek Lisesi | 152 | 12,6% |
| 4 | Çok Programlı Lise (ETÖGM) | 65 | 5,4% |
| 5 | Sağlık Meslek Lisesi | 62 | 5,1% |
| 6 | Anadolu Sağlık Meslek Lisesi | 61 | 5,0% |
| 7 | Meslek Lisesi (Kız. Tek. Öğ. Gn. Md.) | 50 | 4,1% |
| 8 | Çok Programlı Lise (Kız Tek. Öğ. Gn. M) | 37 | 3,1% |
| 9 | Anadolu Otelcilik ve Turizm Mes. Lisesi | 32 | 2,6% |
| 10 | Anadolu Meslek Lisesi (Kız Teknik) | 31 | 2,6% |
| 11 | Anadolu İletişim Meslek Lisesi | 24 | 2,0% |
| 12 | Anadolu Meslek Programı | 20 | 1,7% |
| 13 | Çok Programlı Lise (Tic. Tur. Öğ. Gn. M) | 19 | 1,6% |
| 14 | Anadolu Meslek Lisesi (ETÖGM) | 17 | 1,4% |
| 15 | Mesleki ve Teknik Eğitim Merkezi (KTOGM) | 14 | 1,2% |
| 16 | Çok Programlı Anadolu Lisesi | 10 | 0,8% |
| | Toplam | 1208 | 100,0% |

607 Erkek % 50,2 - 601 Kadın % 49,8

Tekstil-Tekstil Terbiye-Giyim Üretim Teknolojisi Alanlarında Öğretmen İstihdamı

| Satır Etiketleri | Erkek | Kadın | Genel Toplam |
|------------------------------|-----------|-----------|--------------|
| ÇUKUROVA | 2 | | 2 |
| Tekstil Tek./Tekstil | 1 | | 1 |
| Tekstil Tek./Tekstil Terbiye | 1 | | 1 |
| SARIÇAM | 8 | 4 | 12 |
| Tekstil Tek./Tekstil | 8 | 2 | 10 |
| Tekstil Tek./Tekstil Terbiye | | 2 | 2 |
| SEYHAN | 19 | 54 | 73 |
| Giyim Üretim Teknolojisi | 1 | 30 | 31 |
| Tekstil Tek./Tekstil | 17 | 18 | 35 |
| Tekstil Tek./Tekstil Terbiye | 1 | 6 | 7 |
| YÜREĞİR | 1 | 2 | 3 |
| Giyim Üretim Teknolojisi | | 2 | 2 |
| Tekstil Tek./Tekstil | 1 | | 1 |
| Genel Toplam | 30 | 60 | 90 |

Öğretmen İstihdamı (Merkez İlçeler)

| Sıra | Okul Adı | Öğretmen sayısı |
|------|------------------------------------------------------------|-----------------|
| 1 | Sabancı Mesleki ve Teknik Anadolu Lisesi | 32 |
| 2 | Adana Mesleki ve Teknik Anadolu Lisesi | 12 |
| 3 | Türk Tekstil Vakfı Mesleki ve Teknik Eğitim Merkezi | 12 |
| 4 | Atatürk Mesleki ve Teknik Anadolu Lisesi | 8 |
| 5 | Yeşilevler Mesleki ve Teknik Anadolu Lisesi | 8 |
| 6 | Seyhan İsmet İnönü Mesleki ve Teknik Anadolu Lisesi | 7 |
| 7 | İhsan Sabancı Mesleki ve Teknik Anadolu Lisesi | 6 |
| 8 | Karşıyaka Orhan Çobanoğlu Mesleki ve Teknik Anadolu Lisesi | 2 |
| 9 | Cumhuriyet Mesleki ve Teknik Anadolu Lisesi | 1 |
| 10 | İbrahim Atalı Mesleki ve Teknik Anadolu Lisesi | 1 |
| 11 | Vehbi Güzel Mesleki ve Teknik Anadolu Lisesi | 1 |
| | Genel Toplam | 90 |

Tekstil-Tekstil Terbiye-Giyim Üretim Teknolojisi Alanlarında Öğretmen İstihdamı

| Okul Adları | Giyim Üretim Teknolojisi | Tekstil Tek. /Tekstil | Tekstil Tek./ Tekstil Terbiye | Genel Toplam |
|----------------------------------------------------------|--------------------------|-----------------------|-------------------------------|--------------|
| Adana Mesleki ve Teknik Anadolu Lisesi | | 11 | 1 | 12 |
| Atatürk Mesleki ve Teknik Anadolu Lisesi | 8 | | | 8 |
| Cumhuriyet Mesleki ve Teknik Anadolu Lisesi | | 1 | | 1 |
| İbrahim Atalı Mesleki ve Teknik Anadolu Lisesi | | | 1 | 1 |
| İhsan Sabancı Mesleki ve Teknik Anadolu Lisesi | 6 | | | 6 |
| Karşıyaka Orhan Çobanoğlu Mesleki ve Teknik Anadolu Lise | 2 | | | 2 |
| Sabancı Mesleki ve Teknik Anadolu Lisesi | 10 | 17 | 5 | 32 |
| Seyhan İsmet İnönü Mesleki ve Teknik Anadolu Lisesi | 7 | | | 7 |
| Türk Tekstil Vakfı Mesleki ve Teknik Eğitim Merkezi | | 10 | 2 | 12 |
| Vehbi Güzel Mesleki ve Teknik Anadolu Lisesi | | 1 | | 1 |
| Yeşilevler Mesleki ve Teknik Anadolu Lisesi | | 7 | 1 | 8 |
| Genel Toplam | 33 | 47 | 10 | 90 |

Tekstil-Tekstil Terbiye-Giyim Üretim Teknolojisi Alanlarında Öğrenci İstihdamı

| Satır Etiketleri | AYAKKABI VE SARACIYE TEKNOLOJİSİ ALANI | GIYIM ÜRETİM TEKNOLOJİSİ ALANI | TEKSTİL TEKNOLOJİSİ ALANI | Genel Toplam |
|------------------------------------------------------------|----------------------------------------|--------------------------------|---------------------------|--------------|
| Adana Mesleki ve Teknik Anadolu Lisesi | | | 86 | 86 |
| Atatürk Mesleki ve Teknik Anadolu Lisesi | | 41 | | 41 |
| İhsan Sabancı Mesleki ve Teknik Anadolu Lisesi | | 61 | | 61 |
| Karşıyaka Orhan Çobanoğlu Mesleki ve Teknik Anadolu Lisesi | | 20 | | 20 |
| Sabancı Mesleki ve Teknik Anadolu Lisesi | 28 | 142 | 267 | 437 |
| Seyhan İsmet İnönü Mesleki ve Teknik Anadolu Lisesi | | 53 | | 53 |
| Türk Tekstil Vakfı Mesleki ve Teknik Eğitim Merkezi | | | 150 | 150 |
| Yeşilevler Mesleki ve Teknik Anadolu Lisesi | | | 71 | 71 |
| Genel Toplam | 28 | 317 | 574 | 919 |

Toplam Adana Merkez İlçelerinde Öğrenci :20.391 (Diğer ilçeler:6.303)
Tekstil-Giyim Adana Merkez İlçeler Öğrenci :919 (%4,5) (Diğer ilçeler:132 öğrenci)



Adana Sanayi Odası

**Nitelikli Eleman
Temini ile İlgili 5
Temel Unsur**

Nitelikli Eleman Temininde Başlıca Çalışma Alanları

- 1 • Öğrenci
- 2 • Eğitimciler
- 3 • Müfredat ve Staj Sistemi
- 4 • Makine Parkı ve Teçhizat
- 5 • İşletmeler

İNŞAAT ALAN VE DALLARI BULUNAN MESLEK LİSELERE YÖNELİK SORU VE CEVAPLAR

EĞİTMENLERİMİZ MESLEK İÇİ EĞİTİME İHTİYAÇ DUYUYOR MU?

BÖLÜMLERDE MAKİNE EKİPMAN DURUMU? EKSİKLİK VARMİ?

HAMMADDE KONUSUNDA SIKINTI VAR MI?

MEZUN ÖĞRENCİLERİN GENEL OLARAK ÇALIŞTIĞI SEKTÖRLER?

ÖĞRENCİLERİN SEKTÖRE YAKLAŞIMI, DERSLERE VE SEKTÖRE İLGİSİ?

İŞVERENLER OKULU VE BÖLÜMLERİ YETERİNCE TANIYOR MU?

MÜFREDATTA SORUN VAR MI?

VERİLEN EĞİTİMLER VE GENEL ANLAMDA İÇERİKLERİ NELERDİR?

İŞBİRLİĞİ İÇİNDE GELİŞTİRİLEN ÇALIŞMALAR VAR MI?

ETKİN BİR STAJ SİSTEMİ VAR MI?



Adana Sanayi Odası

**Mesleki Yeterlilik
Belgesi Zorunluluđu**

İş Kazası - 1



ADASO
ADANA SANAYİ ODASI



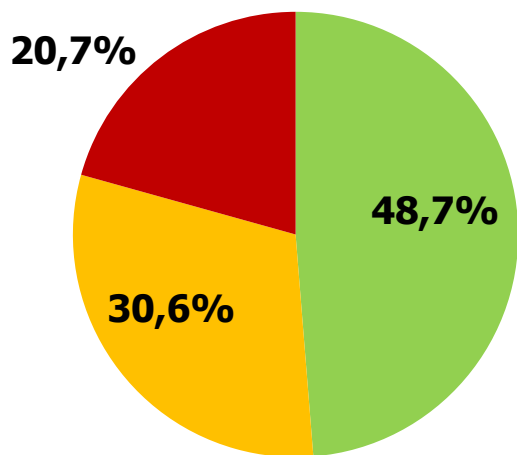
İş Kazası - 2



ADASO
ADANA SANAYİ ODASI



İstihdamın yüzde 51'i tehlikeli ve çok tehlikeli işlerde çalışıyor



| | 2013 | 2014 | Fark |
|----------------------|-------------------|-------------------|----------------|
| Az Tehlikeli | 5.941.155 | 6.368.032 | 426.877 |
| Tehlikeli | 3.766.718 | 3.998.602 | 231.884 |
| Çok Tehlikeli | 2.646.198 | 2.701.924 | 55.726 |
| Toplam | 12.354.071 | 13.068.558 | 714.487 |

- Az Tehlikeli
- Tehlikeli
- Çok Tehlikeli



ADASO
ADANA SANAYİ ODASI

Yasal Düzenlemeler

MYK Mesleki Yeterlilik Belgesi Zorunluluğu Nedir?

6645 sayılı kanun ile 5544 sayılı MYK Kanuna ve 4447 sayılı İşsizlik Sigortası Kanuna bir dizi yeni madde eklenmiştir.

MADDE 74 – 5544 sayılı Kanuna aşağıdaki ek madde eklenmiştir.

- **“EK MADDE 1 – (1) Tehlikeli ve çok tehlikeli işlerden olup, Kurumca standardı yayımlanan ve Bakanlıkça çıkarılacak tebliğlerde belirtilen mesleklerde, tebliğin yayım tarihinden itibaren on iki ay sonra bu Kanunda düzenlenen esaslara göre meslekî yeterlilik belgesine sahip olmayan kişiler çalıştırılmaz. 5/6/1986 tarihli ve 3308 sayılı Mesleki Eğitim Kanununa göre ustalık belgesi almış olanlar ile Millî Eğitim Bakanlığına bağlı meslekî ve teknik eğitim okullarından ve üniversitelerin meslekî ve teknik eğitim veren okul ve bölümlerinden mezun olup, diplomalarında veya ustalık belgelerinde belirtilen bölüm, alan ve dallarda çalıştırılanlar için meslekî yeterlilik belgesi şartı aranmaz.**”



5544 Sayılı Kanuna göre geçerli belgeler;

- ✓ Mesleki Yeterlilik Belgesi
- ✓ Ustalık Belgesi
- ✓ Mesleki Eğitim Lise Diploması (mezun olduğu alanda çalışanlar için)



Hangi belgeler geçerli değil?

- ✓ Mesleki eğitim kursları
- ✓ UMEM/İŞKUR Kursları, İEP
- ✓ Çıraklık / Kalfalık belgesi

Cezai Yaptırımlar

MADDE 74 – 5544 sayılı Kanuna aşağıdaki ek madde eklenmiştir.

- **“EK MADDE 1 – (3) Birinci fıkraya ilişkin denetimler iş müfettişlerince yapılır. Birinci fıkrada belirtilen hükümlere aykırı davranan işveren veya işveren vekillerine Çalışma ve İş Kurumu il müdürü tarafından her bir çalışan için beş yüz Türk lirası idari para cezası verilir. Bu Kanuna göre verilen idari para cezaları tebliğinden itibaren bir ay içinde ödenir.”**
- **Sistemin teftişi Bakanlık iş müfettişlerince yapılacak ve belgesiz çalışan her kişi için işverene 500,00-TL idari para cezası kesilecektir.**

MYK Mesleki Yeterlilik Belgesi Teşviki

MADDE 24 – 4447 sayılı Kanuna aşağıdaki ek madde eklenmiştir.

- “EK MADDE 3 – Tehlikeli ve çok tehlikeli işlerden olup, Bakanlıkça çıkarılacak tebliğlerde belirtilen mesleklerde, 21/9/2006 tarihli ve 5544 sayılı Meslekî Yeterlilik Kurumu Kanunu kapsamında yetkilendirilmiş sınav ve belgelendirme kuruluşlarının gerçekleştireceği sınavlarda başarılı olan kişilerin 31/12/2017 tarihine kadar belge masrafı ile sınav ücreti, 1/1/2018 tarihinden 31/12/2019 tarihine kadar ise belge masrafı ile sınav ücretinin yarısı Fondan karşılanır. Fondan karşılanacak sınav ücreti, brüt asgari ücretin yarısını geçmemek üzere meslekler itibarıyla Bakanlığın teklifi ve Bakanlar Kurulunun kararıyla belirlenir. Fondan karşılanan bu desteklerden kişiler bir kez yararlanabilir. Bu maddenin uygulanmasına ilişkin usul ve esaslar Bakanlıkça belirlenir.”



40 meslekte zorunluluk

- ÇSGB Tebliği – 25 Mayıs 2015

- Çok tehlikeli ve tehlikeli mesleklerin ilk grubunda zorunluluk geldi
- 40 meslekte MYK belgesi zorunlu hale getirildi (Doğalgaz + İnşaat + Otomotiv + Kaynak)
- 1 yıl geçiş süreci var (25 Mayıs 2016)

<http://myk.gov.tr/index.php/en/haberler/36-departman3/2005-40-meslekte-myk-mesleki-yeterlilik-belgesi-zorunlu-hale-getirildi>

EK-1 MYK Mesleki Yeterlilik Belgesi Zorunluluęu Getirilen Meslekler Listesi
(Teblię No:1)

Teblię sf: 1/2



ADASO
ADANA SANAYİ ODASI

| Sıra No | Ulusal Yeterlilik Kodu | Yeterlilik Adı | Seviyesi |
|---------|------------------------|-------------------------------------------------------|----------|
| 1 | 11UY0011-3 | Ahşap Kalıpcı | Seviye 3 |
| 2 | 12UY0054-3 | Alçı Levha Uygulayıcısı | Seviye 3 |
| 3 | 12UY0055-3 | Alçı Sıva Uygulayıcısı | Seviye 3 |
| 4 | 11UY0014-3 | Alüminyum Kaynakçısı | Seviye 3 |
| 5 | 10UY0003-3 | Bacacı | Seviye 3 |
| 6 | 10UY0003-4 | Bacacı | Seviye 4 |
| 7 | 11UY0012-3 | Betonarme Demircisi | Seviye 3 |
| 8 | 12UY0049-3 | Betoncu | Seviye 3 |
| 9 | 11UY0010-3 | Çelik Kaynakçısı | Seviye 3 |
| 10 | 11UY0015-4 | Direnç Kaynak Ayarçısı | Seviye 4 |
| 11 | 12UY0042-4 | Doęal Gaz Altyapı Yapım Kontrol Personeli | Seviye 4 |
| 12 | 11UY0033-3 | Doęal Gaz Çelik Boru Kaynakçısı | Seviye 3 |
| 13 | 11UY0032-4 | Doęal Gaz Isıtma ve Gaz Yakıcı Cihaz Servis Personeli | Seviye 4 |
| 14 | 11UY0030-4 | Doęal Gaz İşletme Bakım Operatörü | Seviye 4 |
| 15 | 11UY0034-3 | Doęal Gaz Polietilen Boru Kaynakçısı | Seviye 3 |
| 16 | 11UY0034-4 | Doęal Gaz Polietilen Boru Kaynakçısı | Seviye 4 |
| 17 | 12UY0048-3 | Duvarcı | Seviye 3 |
| 18 | 11UY0013-3 | Endüstriyel Boru Montajcısı | Seviye 3 |
| 19 | 12UY0080-4 | Hidrolik Pnömatikçi | Seviye 4 |
| 20 | 12UY0080-5 | Hidrolik Pnömatikçi | Seviye 5 |
| 21 | 12UY0057-3 | Isı Yalıtımcısı | Seviye 3 |

Tebliğ sf: 2/2

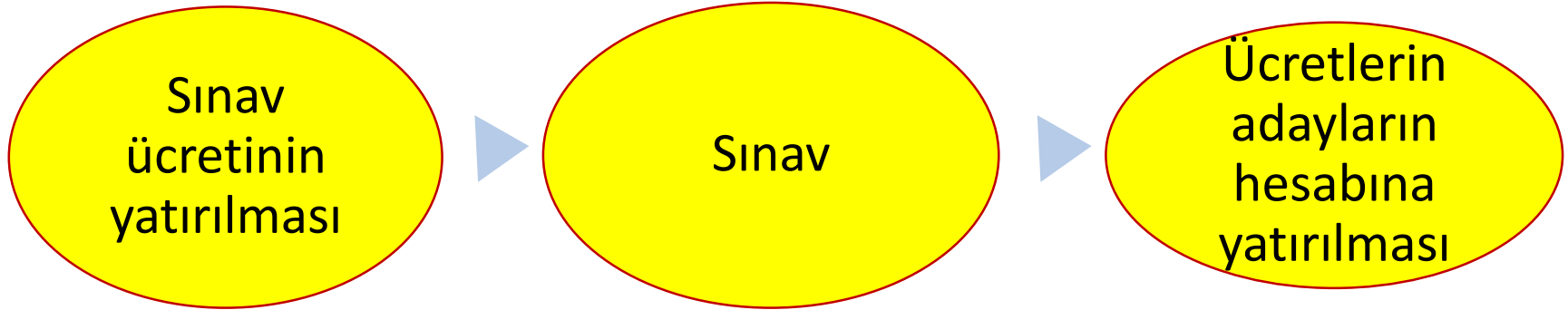


ADASO
ADANA SANAYİ ODASI

| Sıra No | Ulusal Yeterlilik Kodu | Yeterlilik Adı | Seviyesi |
|---------|------------------------|------------------------------------------------|----------|
| 22 | 11UY0031-3 | Isıtma ve Doğal Gaz İç Tesisat Yapım Personeli | Seviye 3 |
| 23 | 11UY0023-3 | İnşaat Boyacısı | Seviye 3 |
| 24 | 12UY0056-3 | İskele Kurulum Elemanı | Seviye 3 |
| 25 | 11UY0016-4 | Kaynak Operatörü | Seviye 4 |
| 26 | 10UY0002-3 | Makine Bakımcı | Seviye 3 |
| 27 | 10UY0002-4 | Makine Bakımcı | Seviye 4 |
| 28 | 10UY0002-5 | Makine Bakımcı | Seviye 5 |
| 29 | 11UY0020-5 | Otomotiv Elektromekanikçisi | Seviye 5 |
| 30 | 11UY0021-4 | Otomotiv Mekanikçisi | Seviye 4 |
| 31 | 11UY0007-3 | Otomotiv Montajcısı | Seviye 3 |
| 32 | 12UY0053-3 | Otomotiv Sac ve Gövde Kaynakçısı | Seviye 3 |
| 33 | 12UY0050-3 | Panel Kalıpcı | Seviye 3 |
| 34 | 09UY0001-3 | Plastik Kaynakçısı | Seviye 3 |
| 35 | 12UY0051-3 | Seramik Karo Kaplamacısı | Seviye 3 |
| 36 | 12UY0059-3 | Ses Yalıtımcısı | Seviye 3 |
| 37 | 11UY0024-3 | Sıvacı | Seviye 3 |
| 38 | 12UY0058-3 | Su Yalıtımcısı | Seviye 3 |
| 39 | 11UY0025-3 | Tünel Kalıpcısı | Seviye 3 |
| 40 | 12UY0060-3 | Yangın Yalıtımcısı | Seviye 3 |

Sınav ücretlerinin karşılanması

- MYK sınav ücretlerinin tamamı 2017 yılına kadar «İşsizlik Sigortası Fonu» ndan karşılanacak



 Süreç en fazla 50 gün sürüyor



MYK Mesleki Yeterlilik Belgeleri;

Düzenlenen MYK Mesleki Yeterlilik Belgesi Sayısı **31.113**

Tehlikeli ve Çok Tehlikeli İşlerde Düzenlenen MYK Mesleki Yeterlilik Belgesi Sayısı **13.614**

2013

2014

2015

13.030

22.003

31.113



MEYBEM MESLEKİ YETERLİLİK VE BELGELENDİRME MERKEZLERİ A.Ş

Faaliyet Alanları;

| Ulusal Yeterlilik | Seviye | Sektör |
|------------------------------|--------|-----------------------|
| Asansör Bakım ve Onarımcısı | 3 | Elektrik - Elektronik |
| Asansör Bakım ve Onarımcısı | 4 | Elektrik - Elektronik |
| Ahşap Kalıpcı_Rev02 | 3 | İnşaat |
| Betonarme Demircisi_Rev02 | 3 | İnşaat |
| Duvarcı | 3 | İnşaat |
| Betoncu | 3 | İnşaat |
| İskele Kurulum Elemanı_Rev01 | 3 | İnşaat |
| Sıvacı_Rev02 | 3 | İnşaat |
| Metal Sac İşlemeci | 3 | Metal |
| Metal Sac İşlemeci | 4 | Metal |
| CNC Programcısı | 4 | Metal |
| CNC Programcısı | 5 | Metal |



KAPSAM GENİŞLEME

| YETERLİLİK | ALAN |
|--------------------------|--------|
| Alçı Sıva Uygulayıcısı | İNŞAAT |
| Alçı Levha Uygulayıcısı | İNŞAAT |
| Panel Kalıpçı | İNŞAAT |
| Isı Yalıtımcısı | İNŞAAT |
| Tünel Kalıpçı | İNŞAAT |
| Seramik Karo Kaplayıcısı | İNŞAAT |
| Kaynak Operatörü | METAL |
| Çelik Kaynakçısı | METAL |
| Makine Bakımcısı | MAKİNE |

MESLEKİ YETERLİLİK BELGESİ



ADASO
ADANA SANAYİ ODASI



MEYBEM Mesleki Yeterlilik ve Belgelendirme
Merkezleri A.Ş.

MESLEKİ YETERLİLİK BELGESİ

Ahmet YEDİYILDIZ

İSKELE KURULUM ELEMANI
(Seviye 3)

12UY0056-3 İskele Kurulum Elemanı (Seviye 3) Ulusal Yeterliliğinde belirtilen şartlara göre gerçekleştirilen teorik ve uygulamalı sınavlarda başarılı olarak bu belgeyi almaya hak kazanmıştır.

Belge Düzenlenme Tarihi : 05.01.2016
Belge Geçerlilik Tarihi : 04.01.2021
Belge No : YB0044/12UY0056-3/01/1

Ender YORGANCILAR
YÖNETİM KURULU BAŞKANI

İşbu belge, 21/5/2006 tarih ve 5544 sayılı Mesleki Yeterlilik Kurumu Kanunu çerçevesinde, MYK tarafından yetkilendirilmiş MEYBEM Mesleki Yeterlilik ve Belgelendirme Merkezleri A.Ş. tarafından gerçekleştirilen sınav ve belgelendirme işlemleri sonucunda düzenlenen MYK Mesleki Yeterlilik Belgesidir.



MEYBEM Mesleki Yeterlilik ve Belgelendirme Merkezleri A.Ş., TÜRKAK tarafından AB-0082-P Akreditasyon Numarası ile akredite edilmiş ve MYK tarafından da YB-0044 Kodu ile yetkilendirilmiş belgelendirme kuruluşudur.

<http://www.meybem.com.tr>



Kimlik Bilgileri

Adı Soyadı : Ahmet YEDİYILDIZ T.C. Kimlik / Pasaport No : 11999868236

İşbu Belgenin Dayandığı Ulusal Yeterliliğin

Yayımlanma Tarihi : 30.05.2012 Referans Kodu : 12UY0056-3
Revizyon Tarihi : Revizyon No : 01

İşbu Belgenin Kapsadığı Ulusal Yeterlilik Birimleri

| Kodu | Ulusal Yeterlilik Birimi Adı |
|---------------|----------------------------------------------------------------------|
| 12UY0056-3/A1 | İş Sağlığı ve Güvenliği ve İş Organizasyonunun Yapılması |
| 12UY0056-3/A2 | İskele Kurulumu, Kontrolü, Sökümü ve Depolama İşlemlerinin Yapılması |

Belgeye ilişkin tüm öğrenme kazanımlarına <http://www.myk.gov.tr/index.php/ys> Internet adresindeki ilgili Ulusal Yeterlilikten, belgeye ilişkin Europass Sertifika Ekine ise <http://www.myk.gov.tr/index.php/es> Internet adresinden erişilebilmektedir.

MYK Mesleki Yeterlilik Belgesi Seviyeleri ve Avrupa Yeterlilikler Çerçevesi (AYÇ) Referans Seviyeleri

15 Ekim 2015 tarihli ve 29503 sayılı Resmî Gazete'de yayımlanan Mesleki Yeterlilik Kurumu Sınav, Ölçme, Değerlendirme ve Belgelendirme Yönetmeliğine göre düzenlenen MYK Mesleki Yeterlilik Belgelerinin seviyeleri AYÇ ile uyumludur. AYÇ'yi oluşturan sekiz yeterlilik seviyesinden her biri bilgi, beceri ve yetkinlik bileşenleriyle tanımlanmıştır. Yeterlilik seviyelerine ilişkin ayrıntılı açıklamalar <http://www.myk.gov.tr/index.php/ayc> Internet adresinde yer almaktadır.

Belge Sorgulama

Bu belgenin doğruluk teyidi www.myk.gov.tr adresi ile ilgili yetkilendirilmiş belgelendirme kuruluşunun internet sitesi ve kare koddan yapılabilir.



10.03.2016 tarihinde Yapılan İnşaat Sektörü Toplantısında Alınan Kararlar ve Görüşler

- ✓ İnşaat sektöründe eğitimci, işveren ve ilgili diğer taraflarında yer aldığı 5 veya 7 kişiden oluşan bir çalışma ekibi kurulmalı.
- ✓ Staj sisteminin etkinliği ve verimliliği artırılmalı,
- ✓ Orta ve uzun vadede staj yazılımı geliştirilmeli, yerleştirme ve staj takibi bu platform üzerinden yapılmalı,
- ✓ İşletmelerde öğrencilere koçluk/rehberlik yapacak kişilere yönelik mesleki bilgileri de içeren oryantasyon programları düzenlenmeli,
- ✓ Okullarda işverenlerin katılımıyla mesleki eğitimin önemini ortaya koyan organizasyonlar yapılmalı,
- ✓ Müfredat sorunları varsa işletmelerle işbirliği içinde gerekli revizeler yapılmalı,

İnşaat Sektörü Toplantısında Alınan Kararlar ve Görüşler

- ✓ Meslek liselerinden mezun olanların işe yerleřtirilmeleri konusunda işbirlięi yapılmalı,
- ✓ Dal seęimi öncesinde öęrencilere yönelik bilgilendirici yönlendirmeler yapılmalı,
- ✓ Zaman zaman firmalar ziyaretleri organize edilmeli,
- ✓ Eęitmenlerin meslek içi eęitime ihtiyaç duymaları durumunda işletmelerin bu kapsamda kullanılmasına imkan sağlanılmalı,



ADASO
ADANA SANAYİ ODASI

TEŞEKKÜRLER

www.adaso.org.tr

Tel :0322-436 6363

Faks:0322-436 1636